

# 昌子の広場 第241報 小林昌子議会報告

## 和泉市無所属市民派議員 小林昌子

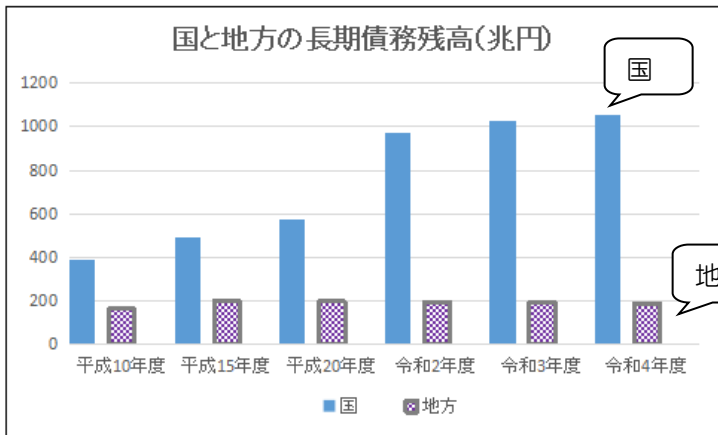
和泉市緑ヶ丘2-13-10  
 自宅Tel&Fax 0725-54-2626  
 事務所Tel(Fax)0725-53-4451  
 Email masakokob@yahoo.co.jp  
<http://masako-hiroba.info/>



目次	
・府内自治体財政指標比較	P1
・財政指標ランキング	P2-3
・コロナの状況	P4

### 府内自治体財政指標比較 財政指標ランキング

### 府内自治体の財政状況を比較



#### ●危機的財政状況

国と地方の長期債務は上記のように増加を続けており（特に国の債務）、対GDP比率は国と地方の合計債務で220%に達しています。

他国では、ドイツ72.5%、イギリス108.5%、フランス115.8%、アメリカ133.3%であり、日本の債務は極めて厳しい状況にあります。

#### ●地方自治体の財政指標（順位はいずれも好ましい状態の順番）

以下の8項目をピックアップし比較しました。

①一人当たり地方税収額（和泉市33市中23位）

当然多いほど財政に余裕があります。

②経常収支比率（和泉市33市中19位）

経常収支比率が低いほど、財政の弾力性が高いことを示すのに対して、経常収支比率が高いほど、財政が硬直化していることを示します。

③実質公債費率（和泉市33市中25位）

地方公共団体の借入金（地方債）の返済額（公債費）を、財政規模に対する割合で表したものの。

④将来負担比率（和泉市33市中1位）

地方公共団体の借入金（地方債）など現在抱えている負債を、財政規模に対する割合で表したものの。

⑤財政力指数（和泉市33市中14位）

地方公共団体の財政力を示す指数で、財政力指数が高いほど、財源に余裕があるといえる。

⑥自主財源比率（和泉市33市中20位）

歳入総額に対する自主財源（地方公共団体が自主的に収入できる財源）の割合を示す指標

⑦交付税依存度（和泉市33市中15位）

歳入に占める国からの地方交付税の割合

⑧一人当たり地方債残高（和泉市33市中6位）

#### ●財政状況比較結果（詳細次ページ）

◆和泉市総合順位14位で中位

前記8つの指標の偏差値を合計したものを総合指標とした結果、和泉市は14位となりました。

◆総合順位で北高南低の結果

北摂7市（摂津市、吹田市、茨木市、豊中市、箕面市、高槻市、池田市）は総合順位で大阪市を除き上位8位を占めています。一方泉南各市は阪南市を筆頭に低位に甘んじています。

◆ランク1位の摂津市と和泉市の各種ランキング比較

小紙で紹介している各種ランキングとの比較  
 和泉市はいずれのランキングも摂津市に対し劣位  
 財政規律の維持が肝要

	掲載会報	摂津市	和泉市
財政指標	241報	1	14
財政健全度ランキング	240報	2	24
破綻度ランキング	235報	3	17
実質債務ランキング	237報	6	11
住みよさランキング	239報	11	14

府内自治体財政指標

順位	自治体	総合偏差値	順位	自治体	一人当たり地方税収額	順位	自治体	経常収支比率	順位	自治体	実質公債費比率	順位	自治体	将来負担比率	順位	自治体	財政力指数	順位	自治体	自主財源比率	順位	自治体	交付税依存度	順位	自治体	一人当たり地方債残高
1	摂津市	526.6	1	大阪市	27.2	1	寝屋川市	87.4	1	茨木市	-2.3	1	豊中市	0.0	1	吹田市	0.99	1	泉佐野市	53.0	1	吹田市	0.6	1	高槻市	13.5
2	吹田市	524.4	2	摂津市	21.2	2	豊中市	90.8	2	吹田市	-2.1	1	池田市	0.0	1	摂津市	0.99	2	摂津市	45.5	2	摂津市	0.7	2	吹田市	14.8
3	茨木市	519.1	3	泉佐野市	19.7	3	高槻市	92.2	3	富田林市	-1.3	1	吹田市	0.0	3	茨木市	0.97	3	大阪市	44.8	3	茨木市	1.0	3	茨木市	16.8
4	豊中市	494.3	4	堺市	18.2	4	交野市	92.7	4	摂津市	-0.7	1	高槻市	0.0	4	泉佐野市	0.95	4	箕面市	44.6	4	箕面市	1.3	4	摂津市	20.4
5	大阪市	488.6	5	吹田市	18.0	5	富田林市	93.0	5	高槻市	-0.4	1	枚方市	0.0	4	箕面市	0.95	5	吹田市	44.4	5	大阪市	1.7	5	豊中市	21.2
6	箕面市	481.0	6	高石市	17.8	6	箕面市	93.3	5	枚方市	-0.4	1	茨木市	0.0	6	大阪市	0.94	6	茨木市	44.0	6	泉佐野市	1.8	6	和泉市	24.7
7	高槻市	474.8	7	箕面市	17.4	7	貝塚市	93.4	7	寝屋川市	-0.3	1	富田林市	0.0	7	豊中市	0.91	7	豊中市	42.0	7	豊中市	3.3	7	四条畷市	26.8
8	池田市	452.8	8	豊中市	17.1	8	泉大津市	94.0	8	藤井寺市	1.3	1	寝屋川市	0.0	8	池田市	0.89	8	高石市	40.9	8	池田市	4.9	8	寝屋川市	26.9
9	枚方市	436.7	9	茨木市	17.0	9	茨木市	94.1	9	箕面市	2.0	1	河内長野市	0.0	9	高石市	0.83	9	池田市	40.1	9	高石市	5.9	9	枚方市	27.8
10	寝屋川市	423.9	10	池田市	16.6	10	大阪市	94.3	10	大阪狭山市	2.2	1	大東市	0.0	10	堺市	0.81	10	高槻市	38.7	10	高槻市	6.3	10	富田林市	28.5
11	富田林市	413.5	11	東大阪市	16.0	10	柏原市	94.3	11	河内長野市	2.3	1	和泉市	0.0	10	高槻市	0.81	11	大東市	37.9	11	枚方市	6.5	11	河内長野市	28.8
12	東大阪市	406.3	12	泉大津市	15.6	12	池田市	94.8	12	大阪市	2.7	1	摂津市	0.0	12	枚方市	0.80	12	泉大津市	36.5	12	堺市	6.6	12	大東市	28.9
13	大東市	400.2	13	守口市	15.2	13	吹田市	95.2	13	豊中市	3.1	1	東大阪市	0.0	13	東大阪市	0.77	13	東大阪市	35.4	13	東大阪市	7.8	13	大阪狭山市	29.3
14	和泉市	398.0	14	門真市	15.1	14	四条畷市	95.4	13	柏原市	3.1	1	四条畷市	0.0	14	大東市	0.75	14	堺市	34.9	14	大東市	8.3	14	藤井寺市	30.0
15	泉大津市	388.5	15	八尾市	14.8	15	阪南市	95.6	15	池田市	3.4	1	大阪狭山市	0.0	14	和泉市	0.75	15	枚方市	34.5	15	和泉市	8.5	15	阪南市	30.8
16	八尾市	384.4	16	高槻市	14.4	16	枚方市	95.7	16	八尾市	4.1	16	八尾市	3.3	16	泉大津市	0.74	15	富田林市	34.5	16	守口市	8.6	16	岸和田市	32.3
17	堺市	383.9	17	泉南市	14.3	17	摂津市	95.8	17	門真市	4.3	17	箕面市	4.8	16	八尾市	0.74	17	守口市	34.3	17	八尾市	8.9	17	柏原市	32.7
18	大阪狭山市	381.2	18	枚方市	14.1	18	高石市	95.9	18	羽曳野市	4.7	18	堺市	5.0	18	守口市	0.73	18	泉南市	33.5	18	門真市	9.1	18	羽曳野市	33.1
19	貝塚市	379.9	19	大東市	14.0	19	和泉市	96.2	19	貝塚市	5.4	19	大阪市	5.3	18	泉南市	0.73	19	八尾市	33.3	19	泉大津市	9.9	19	貝塚市	33.5
20	柏原市	375.6	20	藤井寺市	13.4	20	東大阪市	96.3	20	松原市	5.6	20	羽曳野市	5.4	20	交野市	0.71	20	和泉市	32.4	20	交野市	10.0	20	松原市	34.6
21	四条畷市	364.0	21	貝塚市	13.3	21	泉南市	96.9	21	堺市	5.8	21	柏原市	10.3	21	門真市	0.70	21	貝塚市	31.9	21	泉南市	10.8	21	池田市	35.3
22	泉佐野市	363.4	22	柏原市	13.1	22	羽曳野市	97.6	21	四条畷市	5.8	22	岸和田市	11.6	22	大阪狭山市	0.70	22	岸和田市	30.8	22	寝屋川市	11.4	22	八尾市	36.0
23	河内長野市	362.1	23	和泉市	13.0	23	藤井寺市	98.4	23	大東市	6.2	23	貝塚市	21.4	23	貝塚市	0.68	23	交野市	30.6	23	大阪狭山	11.6	23	交野市	36.4
24	守口市	360.2	24	岸和田市	12.9	23	大阪狭山市	98.4	24	東大阪市	6.3	24	泉大津市	29.3	24	寝屋川市	0.66	24	藤井寺市	30.5	24	貝塚市	11.7	24	泉大津市	37.1
25	交野市	349.4	25	大阪狭山市	12.6	25	岸和田市	98.5	25	守口市	6.7	25	門真市	35.9	25	富田林市	0.65	25	柏原市	30.1	25	富田林市	12.1	25	東大阪市	37.6
26	岸和田市	348.0	26	寝屋川市	12.5	26	河内長野市	98.6	25	和泉市	6.7	26	守口市	41.0	26	河内長野市	0.63	25	大阪狭山	30.1	26	柏原市	13.2	26	箕面市	40.8
27	門真市	347.4	26	交野市	12.5	27	大東市	99.0	27	岸和田市	7.2	27	松原市	44.3	27	岸和田市	0.62	27	門真市	30.0	27	岸和田市	13.4	27	門真市	43.3
28	藤井寺市	345.2	28	富田林市	12.4	28	守口市	99.5	28	阪南市	7.4	28	阪南市	59.3	27	柏原市	0.62	28	河内長野	29.5	28	藤井寺市	14.3	28	守口市	44.0
29	高石市	339.3	28	四条畷市	12.4	29	松原市	100.1	29	泉大津市	8.7	29	交野市	69.4	27	藤井寺市	0.62	29	四条畷市	29.4	29	河内長野	14.4	29	泉南市	46.2
30	羽曳野市	335.6	30	松原市	11.9	30	八尾市	100.6	30	交野市	9.4	30	藤井寺市	71.9	27	四条畷市	0.62	29	阪南市	29.4	30	松原市	14.5	30	堺市	57.1
31	泉南市	328.5	31	河内長野市	11.6	31	堺市	100.8	31	泉南市	10.1	31	泉佐野市	83.0	31	松原市	0.60	31	寝屋川市	28.8	31	四条畷市	15.4	31	高石市	61.5
32	松原市	316.1	32	羽曳野市	11.5	32	門真市	102.5	32	泉佐野市	12.0	32	泉南市	85.2	32	羽曳野市	0.57	32	松原市	26.8	32	羽曳野市	15.8	32	泉佐野市	62.8
33	阪南市	307.4	33	阪南市	10.3	33	泉佐野市	109.4	33	高石市	13.9	33	高石市	121.0	33	阪南市	0.54	33	羽曳野市	26.2	33	阪南市	18.5	33	大阪市	63.3
平均	400.0		15.1		96.4		4.3		21.4		0.76		35.4		8.8		34.4									

2020年度 総務省「市町村別決算状況調べ」より

### 府内自治体のコロナ発生状況

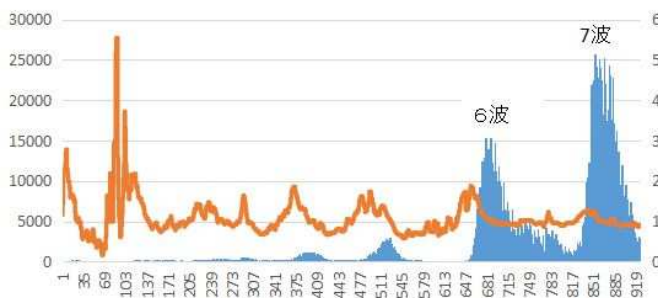
コロナの全数届け出の見直し(9/26)に伴い、府内市町村のコロナ発生状況の発表が中止されたため、以下の表が最終版です。大勢に変わりはないと思います。和泉市は43自治体中で**発生数で12位、10万人当たり感染者数で20位**です。平均より若干多いレベルです。

2022年9月26日現在

	市町村	人口	感染者数	10万人当たり感染者数	同左 Rank
1	大阪市	2,754,928	703,666	25,542	2
2	堺市	817,407	174,947	21,403	23
3	東大阪市	488,730	112,787	23,078	9
4	豊中市	400,053	84,724	21,178	25
5	吹田市	390,569	82,365	21,088	26
6	枚方市	394,132	82,198	20,855	27
7	高槻市	350,469	68,512	19,549	36
8	茨木市	288,678	59,949	20,767	30
9	八尾市	261,953	57,547	21,968	19
10	寝屋川市	227,314	50,808	22,351	15
11	岸和田市	187,477	48,591	25,918	1
12	和泉市	183,422	39,985	21,799	20
13	守口市	141,558	31,909	22,541	12
14	箕面市	137,204	28,507	20,777	29
15	門真市	117,516	27,151	23,104	8
16	大東市	117,495	26,968	22,952	10
17	松原市	115,886	25,981	22,419	14
18	羽曳野市	107,736	22,451	20,839	28
19	泉佐野市	98,919	22,082	22,323	16
20	富田林市	107,141	21,915	20,454	31
21	池田市	104,935	21,007	20,019	33
22	摂津市	87,268	19,893	22,795	11
23	貝塚市	82,588	19,615	23,750	4
24	河内長野市	99,180	18,115	18,265	39
25	泉大津市	73,446	17,397	23,687	5
26	交野市	74,796	16,580	22,167	18
27	柏原市	67,731	13,619	20,107	32
28	藤井寺市	62,939	13,529	21,495	21
29	高石市	55,154	12,745	23,108	7
30	大阪狭山市	58,108	12,465	21,451	22
31	四條畷市	54,453	12,257	22,509	13
32	泉南市	58,886	11,711	19,888	34
33	熊取町	43,354	10,237	23,613	6
34	阪南市	49,817	9,906	19,885	35
35	島本町	30,903	6,556	21,215	24
36	忠岡町	16,322	3,962	24,274	3
37	河南町	15,383	2,813	18,286	38
38	岬町	14,358	2,554	17,788	40
39	豊能町	17,835	2,521	14,135	43
40	太子町	12,695	2,456	19,346	37
41	田尻町	8,368	1,864	22,275	17
42	能勢町	8,658	1,235	14,264	42
43	千早赤阪村	4,747	787	16,579	41

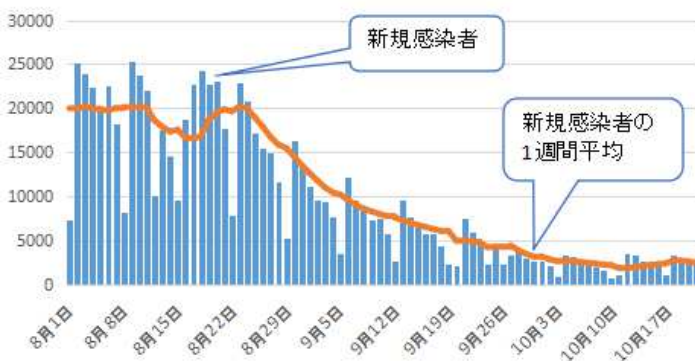
### 第7波減少から増加の兆し、第8波が心配

新規感染者数と実効再生産数



第5波はほぼ感染者がなくなりましたが、第6波は下がりきらずに新たな株に変異するとともに感染が拡大し第7波に突入し、新規感染者が過去最高を更新しました。その後下図のように9月に入って新規感染者は着実に減少していましたが、ここにきて下げ止まりが見られ、増加の兆しがみられます。第8波につながるか危惧しています。

大阪府の新規感染者と1週間平均(8/1から)



### 昌子の日記&予定

- 10/1 万葉講座 10/2 和泉中央駅会報配布
- 10/4 和泉中央駅会報配布、代表者会議傍聴
- 10/5 緑ヶ丘小学校運動会
- 10/12 ホテルルートイン見学
- 10/17-21 決算審査特別委員会
- 10/25 北信太駅会報配布、明日の模尾川を考える会
- 10/26 和泉中央駅会報配布
- 10/27 和泉府中駅会報配布、和泉市議会臨時会
- 10/28 和泉中央駅会報配布、石尾中学校運動会

《事務所行事》いずれも小林昌子事務所で  
連絡先 自宅 TEL 0725-54-2626

事務所 TEL 0725-53-4451  
(事務所 緑ヶ丘1-3-15)

パソコン講座(コロナ収束迄休講中です)

・第2、第4週の火曜 10時~12時、  
同じく 木曜 14時~16時

市政相談会(事前にご連絡下さい)

・第2、4水曜日 20:00~21:30